

第38回 前立腺シンポジウム

・・・プログラムと参加のご案内・・・

日時： 基礎部門：2023年12月 9日（土） 11：55～18：45
臨床部門：2023年12月10日（日） 8：55～15：45
会場： 東京コンファレンスセンター・品川（4階・5階）
〒108-0075 東京都港区港南1-9-36

運営委員長 鈴木和浩（群馬大学大学院）

運営委員

（臨床部門） 鈴木和浩（臨床部門代表・群馬大学大学院）
塚本泰司（札幌医科大学名誉教授） 市川智彦（千葉大学大学院）
大家基嗣（慶應義塾大学） 久米春喜（東京大学大学院）
溝脇尚志（京都大学大学院） 江藤正俊（九州大学大学院）
（基礎部門） 宮城洋平（基礎部門代表・神奈川県立がんセンター臨床研究所）
鈴木和浩（群馬大学大学院） 市川智彦（千葉大学大学院）
高橋 智（名古屋市立大学大学院） 渡邊昌俊（三重大学大学院）
酒井英樹（長崎労災病院） 溝上 敦（金沢大学大学院）

プログラム委員 橋本浩平（札幌医科大学） 坂本信一（千葉大学大学院）
赤倉功一郎（JCHO 東京新宿メディカルセンター） 小坂威雄（慶應義塾大学）
沖原宏治（舞鶴共済病院） 川合剛人（帝京大学）
横溝 晃（(医)原三信病院） 酒井英樹（長崎労災病院）
小路 直（東海大学） 八重樫洋（金沢大学大学院）
後藤崇之（京都大学大学院） 加藤琢磨（香川大学）
塩田真己（九州大学大学院） 伊藤一人（黒沢病院）
古賀寛史（青洲会クリニック）

主催：公益財団法人前立腺研究財団
第38回前立腺シンポジウム運営委員会
後援：厚生労働省
公益社団法人日本医師会
一般社団法人日本泌尿器科学会

参加受付：当日登録 参加費：6,000円（2日間共通）
抄録集：2,000円 事前・当日販売（当日販売分は数に限りがございます）

連絡先：第38回前立腺シンポジウム運営委員会事務局
〒105-0021 東京都港区東新橋2-9-3 601号
TEL：03-6435-9777
FAX：03-6435-9778

第38回前立腺シンポジウム 第1日 一日程表

2023年12月9日(土)

	受付	オープニングセミナー・基礎部門会場	企業展示・コーヒーブレイク	
	5階・大ホールロビー	5階・大ホール	会議室501号室	
11:00	参加受付・スライド受付		企業展示	
11:30				
12:00		シンポジウム 開会挨拶		
12:30		オープニングセミナー (ランチョン形式)		
13:00		基礎部門 開会挨拶		
13:30		基礎部門 セッション1 B1-B4		
14:00				コーヒーブレイク
14:30		基礎部門 セッション2 B5-B7		
15:00				コーヒーブレイク
15:30		基礎部門 ワークショップ W1-W4		
16:00		コーヒーブレイク		
16:30				
17:00				
17:30		コーヒーブレイク		
18:00	教育セミナー 1			
18:30	基礎部門 閉会挨拶			
19:00				
19:30				
20:00				

第38回前立腺シンポジウム(事務局・委員会等)

会議室 401 号室	会議室 405 号室
前立腺シンポジウム運営委員会等 控室 (公財)前立腺研究財団 事務局控室 (9:00~20:00)	オープニングセミナー ワークショップ 教育セミナー 1 関係者控室 (9:00~19:00)

第38回前立腺シンポジウム 第2日 一日程表一

2023年12月10日(日)

	受付・展示	臨床部門・口演会場	企業展示・コーヒーブレイク
	5階・大ホールロビー	5階・大ホール	会議室501号室
8:00	参加受付 口演スライド受付		企業展示
8:30		臨床部門 開会挨拶	
9:00		口演セッション 1「新規腫瘍マーカー・MRI診断」: C1-C3	
9:30		口演セッション 2「MRI・新規画像診断・画像カンファレンス」: C4-C6	
10:00			コーヒーブレイク
10:30		口演セッション 3「前立腺がん検診・生検」: C7-C9	
11:00		口演セッション 4「監視療法」: C10-C13	
11:30			コーヒーブレイク
12:00		教育セミナー 2 (ランチョン形式)	
12:30			コーヒーブレイク
13:00		口演セッション 5「MRI診断精度・標的的生検」: C14-C16	
13:30		口演セッション 6「MRI診断と生検・予測モデル」: C17-C20	
14:00			コーヒーブレイク
14:30		パネルディスカッション	
15:00		「ネットベネフィット改善を目指した前立腺がん検診システムと監視療法」: PD1-PD5	
15:30			
16:00	シンポジウム 閉会挨拶		
16:30			
17:00			
17:30			
18:00			

第38回前立腺シンポジウム(事務局・委員会等)

会議室 401 号室	会議室 405 号室	会議室 404 号室
前立腺シンポジウム 運営委員会控室 (公財)前立腺研究財団 事務局控室 (7:30~17:30)	教育セミナー 2 パネルディスカッション 関係者控室 (9:00~16:00)	(公財)前立腺研究財団 「研究助成」選考委員会 (11:00~13:30)

第38回前立腺シンポジウム プログラム

第1日：2023年12月9日（土）

オープニングセミナー・基礎部門

【5階・大ホール】

11:55～12:00 第38回前立腺シンポジウム 開会の挨拶
公益財団法人前立腺研究財団 代表理事 平尾佳彦

12:00～13:00 オープニングセミナー（ランチョン形式）
共催： アステラス製薬株式会社

座長：坂本信一（千葉大学大学院医学研究院泌尿器科学）

アンドロゲン受容体の転写制御機構と老年病、前立腺癌における役割

高山賢一

東京都健康長寿医療センター研究所老化機構研究チームシステム加齢医学

13:00～13:05 基礎部門 開会の挨拶
前立腺シンポジウム運営委員 基礎部門代表 宮城洋平

13:05～14:25 基礎部門 セッション1 「公募演題」

座長：溝上 敦（金沢大学大学院医学系研究科集学的治療分野泌尿器科）
宮城洋平（神奈川県立がんセンター臨床研究所）

B-1 GPPPはvicious cycleを亢進させて骨転移を有する去勢抵抗性前立腺癌の血液バイオマーカーとなる

山道 岳¹⁾、加藤大悟¹⁾、本山雄一²⁾、王谷英達³⁾、明庭昇平⁴⁾、荒川憲昭⁵⁾、石津谷祐¹⁾、山本致之¹⁾、波多野浩士¹⁾、河嶋厚成¹⁾、氏家 剛¹⁾、植村元秀¹⁾⁶⁾⁷⁾、野々村祝夫¹⁾

1) 大阪大学大学院医学系研究科器官制御外科学講座（泌尿器科学）、

2) 同 病態病理学講座、3) 同 器官制御外科学講座（整形外科学）、

4) 東ソーバイオサイエンス事業部、

5) 国立医薬品食品衛生研究所医薬安全科学部、

6) 公立岩瀬病院泌尿器科、7) 福島県立医科大学泌尿器科

- B-2 **前立腺微小環境における内皮間葉転換が前立腺癌の神経内分泌化に及ぼす影響**
 景山拓海¹⁾、加藤 学²⁾、関戸 翔¹⁾³⁾、杉野友亮¹⁾、佐々木豪¹⁾、舛井 覚¹⁾、
 西川晃平¹⁾、村川泰裕³⁾、井上貴博¹⁾
 1) 三重大学大学院医学系研究科腎泌尿器外科学、2) 愛知県がんセンター泌尿器科、
 3) 京都大学ヒト生物学高等研究拠点システムゲノム医学
- B-3 **前立腺癌骨転移と Adipo-oncology : 遺伝子・蛋白質発現解析から見た骨髄脂肪の
 治療抵抗性への寄与**
 佐藤慎哉¹⁾²⁾、横瀬智之²⁾、岸田 健³⁾、宮城洋平¹⁾²⁾
 1) 神奈川県立がんセンター臨床研究所・がん分子病態学部、
 2) 神奈川県立がんセンター病理診断科、3) 同 泌尿器科
- B-4 **AR によって誘導される miRNA124-3p. 2 は転移促進因子 CCL2 を抑制する**
 青山周平、泉 浩二、溝上 敦
 金沢大学医薬保健学総合研究科泌尿器集学的治療学

14:25～14:40 コーヒーブレイク (5階・会議室501)

14:40～15:40 基礎部門 セッション2 「研究助成受賞課題」

座長： 酒井英樹 (長崎労災病院)
 渡邊昌俊 (三重大学大学院医学系研究科腫瘍病理学)

- B-5 **三次リンパ組織に着目した前立腺肥大症における自己免疫性増殖機序の解明**
 秦 淳也、岩松大貴、津守貴広、平栗あかり、遠藤 侑、針金佑樹、八木沼恵、
 眞壁俊太、今井仁美、丹治 亮、星 誠二、佐藤雄一、赤井畑秀則、
 小川総一郎、植村元秀、小島祥敬
 福島県立医科大学医学部泌尿器科学講座
- B-6 **カーボンナノホーンを用いた磁性ナノ粒子による前立腺癌温熱療法の開発**
 永井 隆¹⁾、河合憲康¹⁾、恵谷俊紀¹⁾、内木 拓¹⁾、堤内 要²⁾、今榮東洋子³⁾、
 安井孝周¹⁾
 1) 名古屋市立大学大学院医学研究科腎・泌尿器科学分野、
 2) 中部大学応用生物科学科、3) 台湾科学技術大学精誠荣誉学院工程技术研究所
- B-7 **患者由来ゼノグラフトモデルを用いた CDK12 変異難治性前立腺癌のポリ ADP リ
 ボースポリメラーゼ (PARP) 阻害剤不応性の克服**
 砂田拓郎¹⁾、上山裕樹¹⁾、福井智洋¹⁾、住吉崇幸¹⁾、後藤崇之¹⁾、小林 恭¹⁾、
 赤松秀輔²⁾
 1) 京都大学大学院医学系研究科泌尿器科、
 2) 名古屋大学大学院医学系研究科泌尿器科

15:40～15:55 コーヒーブレイク（5階・会議室501）

15:55～17:25 基礎部門 ワークショップ

「希少癌・脱分化型前立腺癌を深掘する」

司会：塩田真己（九州大学大学院医学研究院泌尿器科学分野）

W-1 前立腺癌の lineage plasticity を深掘する

福井智洋¹⁾、赤松秀輔²⁾、小林 恭¹⁾

- 1) 京都大学大学院医学研究科泌尿器科学、
- 2) 名古屋大学大学院医学系研究科泌尿器科学

W-2 進行前立腺癌における DNA メチル化と神経内分泌分化に関する検討

山田康隆、今村有佑、坂本信一、市川智彦
千葉大学大学院医学研究院泌尿器科学

W-3 IDCP を深掘する

渡辺隆太¹⁾²⁾

- 1) Fred Hutchinson Cancer Center, Human Biology Division、
- 2) 愛媛大学大学院医学系研究科泌尿器科

W-4 稀少型前立腺導管癌を臨床医の視点から深掘する

小林裕章¹⁾、小坂威雄²⁾、宮居弘輔³⁾、木村徳宏⁴⁾、馬場優人²⁾、安水洋太²⁾、
西原広史⁵⁾、大家基嗣²⁾、伊藤敬一¹⁾

- 1) 防衛医科大学校病院泌尿器科学講座、2) 慶應義塾大学医学部泌尿器科学教室、
- 3) 防衛医科大学校病院検査部病理学、4) 済生会横浜市東部病院病理診断科、
- 5) 慶應義塾大学医学部腫瘍センターゲノム医療ユニット

総合討論（17:15～17:25）

17:25～17:40 コーヒーブレイク（5階・会議室501）

17:40~18:40 教育セミナー 1

共催： 武田薬品工業株式会社

座長： 小坂威雄（慶應義塾大学医学部泌尿器科学教室）

ゲノム医学から俯瞰的に見た前立腺癌

桃沢幸秀

理化学研究所・生命医科学研究センター・基盤技術開発研究チーム

18:40~18:45 基礎部門 閉会の挨拶

前立腺シンポジウム運営委員長

鈴木和浩

第38回前立腺シンポジウム プログラム

第2日：2023年12月10日（日）

臨床部門

「前立腺がん検診・監視療法アップデート」

【5階・大ホール】

8：55～9：00

臨床部門 開会の挨拶

前立腺シンポジウム運営委員長・臨床部門代表

鈴木和浩

9：00～9：30

口演セッション1 「新規腫瘍マーカー・MRI 診断」

座長：八重樫 洋（金沢大学大学院医薬保健学総合研究科泌尿器集学的治療学）

C-1 α 2,3 シアル化 PSA と α 1,6 フコシル化 PSA を組み合わせた SF index による前立腺癌診断

波多野浩士¹⁾、米山 徹²⁾、畠山真吾²⁾、富山栄輔¹⁾、土屋睦美¹⁾、西本光寿³⁾、吉村一宏³⁾、三善英知⁴⁾、植村天受³⁾、大山 力²⁾、野々村祝夫¹⁾、藤田和利¹⁾³⁾

1) 大阪大学大学院医学系研究科器官制御外科学講座（泌尿器科）、

2) 弘前大学大学院医学研究科泌尿器科学講座、3) 近畿大学医学部泌尿器科学、

4) 大阪大学大学院医学系研究科保健学専攻生体病態情報科学講座分子生化学

C-2 黒沢病院における phi ファーストフローでの前立腺癌診断

大木 亮¹⁾、伊藤一人¹⁾、古谷洋介¹⁾、曲 友弘¹⁾、馬場恭子¹⁾、小倉治之¹⁾、原田和彦²⁾、黒澤 功¹⁾、楫 靖³⁾

1) 医療法人社団美心会黒沢病院泌尿器科、2) 同 検査部、

3) 島根大学医学部放射線医学講座

C-3 MRI/超音波融合画像に基づく前立腺針生検と phi 測定の組み合わせによる前立腺癌診断の精度評価

白石航一、木田和貴、藤本雄史、和田大和、小林裕貴、城戸啓吾、阿部立郎、田中祥子、相島真奈美、眞崎拓朗、志賀健一郎、宮崎 薫、武井実根雄、

内藤誠二、横溝 晃

原三信病院泌尿器科

9:30~10:00 口演セッション2 「MRI・新規画像診断・画像カンファレンス」

座長：後藤崇之（京都大学大学院医学研究科泌尿器科学）

- C-4 当院の人間ドックで施行されたbiparametric MRI 1,080例の検討
野崎圭夏¹⁾、松島 常¹⁾、長谷川俊二²⁾、佐藤次郎³⁾、増田朋子¹⁾、森重 健¹⁾、堀 真衣¹⁾、久米春喜⁴⁾
1) 東京警察病院泌尿器科、2) 同 予防医学センター、3) 同 放射線科、
4) 東京大学大学院医学系研究科泌尿器外科学
- C-5 去勢抵抗性前立腺癌の局所再発診断における18F-FDG PET/MRIの有用性
星 誠二、津守貴広、平栗あかり、岩松大貴、糸川知之、針金佑樹、八木沼恵、遠藤 侑、吉田祐樹、今井仁美、目黒 了、小名木彰史、丹治 亮、胡口智之、秦 淳也、佐藤雄一、赤井畑秀則、片岡政雄、植村元秀、小島祥敬
福島県立医科大学医学部泌尿器科学講座
- C-6 紹介された前立腺癌患者の院内合同カンファレンスによるT因子の再評価
大西真弘¹⁾、河村英将¹⁾、渋谷 圭¹⁾、松井 博²⁾、関根芳岳²⁾、宮澤慶行²⁾、鈴木和浩²⁾、大野達也¹⁾
1) 群馬大学重粒子線医学センター、2) 群馬大学泌尿器科学

10:00~10:10 コーヒーブレイク（5階・会議室501）

10:10~10:40 口演セッション3 「前立腺がん検診・生検」

座長：坂本 信一（千葉大学大学院医学研究院泌尿器科学）

- C-7 新型コロナウイルス感染症がもたらした前立腺生検患者背景の変化
野呂卓秀、内海孝信、山崎賢太郎、横塚大和、高橋由己、岡崎太郎、鈴木一弘、鈴木悠太、飯島正太、杉崎裕香、加藤精二、宋本尚俊、岡 了、遠藤 匠、神谷直人、鈴木啓悦
東邦大学医療センター佐倉病院泌尿器科
- C-8 前立腺癌検診システムにおけるProstate Health Index(phi)の有用性～検診データをを用いた検証
八重樫洋¹⁾³⁾、溝上 敦¹⁾³⁾、松本幹雄²⁾、中嶋一史³⁾、三輪聰太郎³⁾、宮城 徹³⁾、高島三洋³⁾、小浦隆義³⁾、鍛冶恭介³⁾
1) 金沢大学大学院医薬保健学総合研究科泌尿器集学的治療学、
2) ベックマン・コールター株式会社、3) 金沢市前立腺がん検診精度管理委員会
- C-9 群馬県における前立腺がん検診の有効性評価研究 (PROCEED)
藤塚雄司¹⁾、関根芳岳¹⁾、竹澤 豊²⁾、古作 望³⁾、伊藤一人⁴⁾、鈴木和浩¹⁾
1) 群馬大学大学院医学系研究科泌尿器科学、2) 伊勢崎市民病院泌尿器科、
3) 古作クリニック、4) 医療法人社団美心会黒沢病院泌尿器科

10:40~11:20 口演セッション4 「監視療法」

座長：横溝 晃（医療法人原三信病院泌尿器科）
川合剛人（帝京大学医学部泌尿器科学講座）

C-10 当センターにおける前立腺癌監視療法症例の検討

門野洋大、飯田優輝、新井裕太郎、米田 慧、萩原和久、佐藤陽介、小林将行、
小丸 淳
千葉県がんセンター泌尿器科

C-11 監視療法における癌進行リスク因子の解析

箱崎勇治¹⁾²⁾、山田雄太¹⁾、手島太郎³⁾、岸谷憲二郎⁴⁾、金子 順¹⁾、藤井陽一¹⁾、
田口 慧¹⁾、秋山佳之¹⁾、佐藤悠佑¹⁾、山田大介¹⁾、植田幸嗣²⁾、久米春喜¹⁾
1) 東京大学医学部医学科外科学講座泌尿器外科学、
2) がん研究会 CPM センタープロテオミクス解析グループ、
3) キッコーマン総合病院泌尿器科、4) 日本赤十字社医療センター泌尿器科

C-12 前立腺がん監視療法中における病理学的所見と PI-RADS スコアの関連性の検討

池田純一、高山太希、中本喬大、谷口久哲、木下秀文
関西医科大学腎泌尿器外科学講座

C-13 前立腺癌に対する監視療法の腫瘍学的転帰と Quality of life

大西健太¹⁾、中井 靖¹⁾、市居大季¹⁾、川島遼太郎¹⁾、富澤 満¹⁾、清水卓斗¹⁾、
堀 俊太¹⁾、三宅牧人¹⁾、藤本清秀¹⁾、田中宣道¹⁾²⁾
1) 奈良県立医科大学泌尿器科、2) 同 前立腺小線源治療講座

11:20~11:30 コーヒーブレイク（5階・会議室501）

11:30~12:30 教育セミナー 2 （ランチョン形式）

共催： アストラゼネカ株式会社

座長：鈴木和浩（群馬大学大学院医学系研究科泌尿器科学）

前立腺癌に対する Active Surveillance up-date

BRCA 遺伝子変異陽性 mCRPC における、リムパーザ®新規 combination 治療の理論的根拠
と妥当性と遺伝子検査の重要性

杉元幹史

香川大学泌尿器・副腎・腎移植外科

12:30~12:40 コーヒーブレイク（5階・会議室501）

12:40~13:10 口演セッション5 「MRI 診断精度・標的生検」

座長： 小路 直（東海大学医学部外科学系腎泌尿器科学）

- C-14 **多発病変の中の小さな最高 grade 病変は、MRI で検出できるのか**
松本一宏¹⁾、秋田大宇²⁾、橋口明典³⁾、武田利和¹⁾、小坂威雄¹⁾、福本桂資郎¹⁾、
安水洋太¹⁾、田中伸之¹⁾、森田伸也¹⁾、水野隆一¹⁾、浅沼 宏¹⁾、大家基嗣¹⁾、
陣崎雅弘²⁾
1) 慶應義塾大学医学部泌尿器科学教室、2) 同 放射線科学教室、
3) 同 病理学教室
- C-15 **PIRADS カテゴリーと臨床的意義のある前立腺癌の検出成績**
塚原茂大、塩田真己、Leandro Blas、牟田口淳、後藤俊輔、松元 崇、門司恵介、
猪口淳一、江藤 正俊
九州大学大学院医学研究院泌尿器科学
- C-16 **監視療法中の前立腺癌患者に対する MRI/US 融合標的生検の有用性**
小林正貴¹⁾、木村浩一郎²⁾、吉富香澄¹⁾、范 博¹⁾、藤原基裕¹⁾、中村祐基¹⁾、
石川雄大¹⁾、福田翔平¹⁾、早稲田悠馬¹⁾、田中 一¹⁾、吉田宗一郎¹⁾、藤井靖久¹⁾
1) 東京医科歯科大学大学院腎泌尿器外科学、2) 東京医科歯科大学病院放射線科

13:10~13:50 口演セッション6 「MRI 診断と生検・予測モデル」

座長： 小坂威雄（慶應義塾大学医学部泌尿器科学教室）
加藤琢磨（香川大学医学部泌尿器・副腎・腎移植外科）

- C-17 **初回前立腺生検陰性症例における前立腺再生検前 MRI の意義**
小笠原卓音、橋本浩平、進藤哲哉、前鼻健志、京田有樹、小林 皇、田中俊明、
舛森直哉
札幌医科大学泌尿器科学講座
- C-18 **PI-RADS v2 スコアを用いた前立腺癌の術後生化学的再発高リスク群抽出を目的
とした新たな術前リスク層別化モデルの開発**
長尾 剛¹⁾、平澤陽介¹⁾、原田レオポルド大世²⁾、田島 祐²⁾、勇内山大介²⁾、
鹿島 剛¹⁾、福島貫太¹⁾、小野 朝¹⁾、橋本 剛¹⁾、佐竹直哉¹⁾、宍戸俊英¹⁾、
斎藤和博²⁾、大野芳正¹⁾
1) 東京医科大学病院泌尿器科、2) 同 放射線科
- C-19 **画像で指摘されない局所進行性前立腺癌における腫瘍微小免疫環境の特徴**
楊井祥典¹⁾²⁾、小坂威雄²⁾、渡邊佳太郎¹⁾、馬場優人²⁾、武田利和²⁾、松本一宏²⁾、
山下万貴子³⁾、北野滋久³⁾、大家基嗣²⁾
1) さいたま市立病院泌尿器科、2) 慶應義塾大学医学部泌尿器科学教室、
3) 公益財団法人がん研究会有明病院先端医療開発科

- C-20 当院における13年間に渡る前立腺生検患者の背景の変化と安全性の検討
岡 了、野呂卓秀、内海孝信、乾 漣、山崎賢太郎、横塚大和、高橋由己、
岡崎太郎、鈴木一弘、鈴木悠太、飯島正太、杉崎裕香、加藤精二、宋本尚俊、
遠藤 匠、神谷直人、鈴木啓悦
東邦大学医療センター佐倉病院泌尿器科

13:50~14:00 コーヒーブレイク (5階・会議室501)

14:00~15:40 パネルディスカッション

「ネットベネフィット改善を目指した前立腺がん検診システムと監視療法」

司会： 江藤正俊 (九州大学大学院医学研究院泌尿器科学分野)
久米春喜 (東京大学大学院医学研究科泌尿器科学)

PD-1 検診開始年齢・検診間隔・カットオフ値・中止基準の個別化 (総論)

沖原宏治¹⁾²⁾

1) 国家公務員共済組合連合会舞鶴共済病院、2) 京都府立医科大学泌尿器科

PD-2 PSA 異常者における前立腺生検適応決定までのフロー: *phi* ファーストアプローチ

関根芳岳、鈴木和浩

群馬大学大学院医学系研究科泌尿器科学

PD-3 PSA 高値の患者における前立腺生検適応決定までのフロー: MRI ファーストアプローチ

小路 直、田澤萌子、成瀬 淳、小田和也、鹿野竜生、内田貴人、梅本達哉、

中島信幸、新田正広、長谷川政徳、宮嶋 哲

東海大学医学部外科学系腎泌尿器科学

PD-4 監視療法の最適な適応症例決定プロセス

橋本浩平

札幌医科大学泌尿器科学講座

PD-5 監視療法フォロー中の生検の意義とバイオマーカー・MRI の位置づけ

加藤琢磨

香川大学医学部附属病院泌尿器・副腎・腎移植外科

15:40~15:45 閉会の挨拶

公益財団法人前立腺研究財団 常務理事

土器屋卓志

参加者の皆様へ

I. 参加証・プログラム・抄録集

1. 参加受付

参加のお申込みは会期当日、会場にて行います。
参加費をお支払いのうえ、参加証をお受け取りください。

【受付時間】

- ・第1日：12月9日（土）11:00～18:00
- ・第2日：12月10日（日）8:00～14:00

【受付場所】

総合受付（東京コンファレンスセンター・品川5階・大ホール前ロビー）

【参加費】

- ・参加費：6,000円（2日間共通）
- ※現金・クレジットカード（Visa、MasterCard、American Express、JCB）対応

入場の際は、ネームカードを必ず付けてください。付けていない方の入場はお断りすることがございます。なお、ネームカードを入れるケースは会場にてお渡しいたします。

2. プログラム

プログラムは受付にご用意いたしますが、数に限りがございますので、事前にお持ちの方は、必ず当日ご持参ください。

3. 抄録集

抄録集は事前購入、当日購入のいずれもご利用いただけます。

【事前購入】

専用ホームページ（<http://www.congre.co.jp/prostate2023/>）または前立腺研究財団のホームページ（<http://www.jfpr.or.jp/>）からお申込をお願いいたします。

※銀行振込対応のみ

【当日購入】

総合受付にて販売いたします。
部数に限りがございますので、ご希望に添えない場合もありますことをご了承ください。

※現金・クレジットカード（Visa、MasterCard、American Express、JCB）対応

【費用】

- ・抄録集：2,000円

II. オープニングセミナー、教育セミナー、ワークショップ、パネルディスカッション、一般口演の演者の先生方へ（第1・2日）

1. 第1日のオープニングセミナー、教育セミナー1、基礎部門の口演、ワークショップ、第2日の教育セミナー2、パネルディスカッション、臨床部門の口演はすべて5階・大ホールで行われます。
発表は、すべてPC（パソコン）による発表とさせていただきます。スライド映写機やDVDプレーヤーなどはご使用できませんのでご注意ください。
2. 発表は、メディアの持ち込みにてお願いいたします。ご自身のPC本体持ち込みはご遠慮願います。
3. 当日会場に用意されるPC（パソコン）は、Windows10上にパワーポイント2019を搭載した仕様となります。口演のデータは、USBメモリーもしくはCD-R、DVD-Rに収められたマイクロソフト・パワーポイントデータのみ受け付けいたします*。
4. 第1日、第2日ともに5階・大ホール前ロビーにPC受付を設置いたします。メディアを携帯し、発表の30分前までに受け付けのうえ、動作、発表内容の確認をお済ませください。
5. ご発表のパワーポイントデータは、できるだけベーシックなフォントの使用を推奨いたします。データ作成時に使用したPCとは異なる別のPCで、表記の事前確認を十分に行ってください。
6. 音声・動画データなどを貼り付けた場合、ファイル構成の問題、データ量の問題などによりスムーズな動作に支障をきたす場合も考えられます。データ作成時に使用したPCとは異なる別のPCで、動作の事前確認を十分に行ってください。
7. スライドの操作は、演台上のマウスとキーボードにて講演者ご自身でお願いいたします。演台に設置のモニターにはスクリーンと同じ画面が投影されます。発表者ツールなどへの対応はしておりません。ご了承ください。
8. スライドの枚数制限はございませんが、基礎部門の一般口演の先生方は、発表20分（口演15分、質疑応答5分）、臨床部門の一般口演の先生方は、発表10分（口演7分、質疑応答3分）の進行にご協力をお願いいたします。教育セミナー、ワークショップ、パネルディスカッションの演者の先生方は事前に通知いたしますので講演時間を厳守の程お願いいたします。
9. 会場ではご発表データの印刷などのご依頼をお受けできません。必要な資料などはあらかじめ事前に各自プリントアウトしてご持参ください。

※ スムーズなシンポジウム運営のため、以上のようにパワーポイントデータの持ち込みを原則といたします。ご発表の前に試写にてプレゼンテーションに支障がないことを各自でご確認をお願いいたします。Macintosh やタブレット PC などの異なる OS やソフトでのご発表を強く希望される先生は、各自本体を持ち込み、受付にて担当者にコンピュータをお預けくださいますようお願いいたします。また、以下の点にご注意願います。

- 会場でのPC接続コネクタはミニD-sub 15 pin または HDMI 端子となるため、変換コネクタが必要な機種をご使用の場合、各自ご用意ください。
- コネクタの形状、外部出力の設定、スクリーンセーバー等の設定、ファイルの名前や所在位置等の確認のため、受付にご用意いたしますモニターに接続し、あらかじめその動作状況をスタッフとともにご確認ください。
- バッテリー残量の低下によるトラブルを避けるため、AC電源ケーブルも併せてご用意ください。
- データのバックアップとしてUSBメモリーをご持参ください。

Ⅲ. オープニングセミナー・教育セミナーについて

1. 第38回前立腺シンポジウムでは、第1日にオープニングセミナー、教育セミナー1、第2日に教育セミナー2を企画いたしました。
2. オープニングセミナーは第1日に5階・大ホールで、12:00から行います。オープニングセミナー前に、昼食をお配りいたしますので、開会の挨拶後のオープニングセミナー中に昼食をおとりいただきますようお願いいたします。
3. 教育セミナー1は、第1日に5階・大ホールで17:40から行います。
4. 教育セミナー2は、第2日に5階・大ホールで11:30から行います。教育セミナー2の講演前に昼食をお配りいたしますので、教育セミナー2にご参加の先生方は会場内で昼食をおとりいただきますよう、お願いいたします。

Ⅳ. その他 (インターネット接続コーナーのお知らせ)

会場の E-mail エリアでは、ご持参のパソコンでワイヤードのインターネットがご利用いただけます。各フロアのコンシェルジュカウンターで LAN ケーブルを貸し出しておりますので、どうぞご利用ください。

会場案内図

5 F

■シンポジウム：第1日

大ホールA・B：

- ・前立腺シンポジウム：オープニングセミナー
(12:00~13:00)
- ・前立腺シンポジウム：基礎部門・口演
(13:00~15:40)
- ・前立腺シンポジウム：基礎部門・ワークショップ
(15:55~17:25)
- ・教育セミナー1
(17:40~18:40)

大ホールA・B前ロビー：

- ・第1日総合受付、PC受付

会議室 501号：

- ・コーヒープレイク、企業展示

■シンポジウム：第2日

大ホールA・B：

- ・前立腺シンポジウム：臨床部門
(8:55~15:45)
- ・口演セッション1・2・3・4
(9:00~11:20)
- ・教育セミナー2
(11:30~12:30)
- ・口演セッション5・6
(12:40~13:50)
- ・パネルディスカッション
(14:00~15:40)

大ホールA・B前ロビー：

- ・第2日総合受付、PC受付

会議室 501号：

- ・コーヒープレイク、企業展示



4 F (教育セミナー・ワークショップ・パネルディスカッション・各種委員会・事務局関係者控室)

会議室 401号：

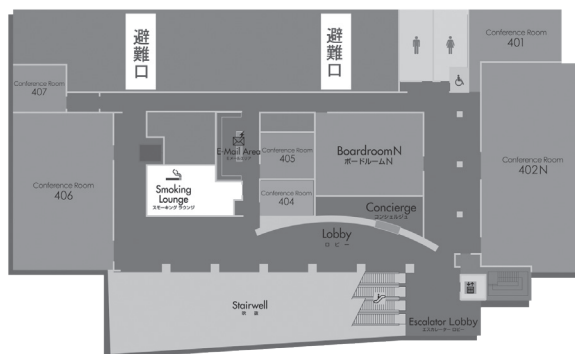
- ・シンポジウム関係者、事務局関係者控室
(第1日：9:00~20:00)
(第2日：7:30~17:30)

会議室 404号：

- ・(公財)前立腺研究財団
2023年度「研究助成」選考委員会
(第2日：11:00~13:30)

会議室 405号：

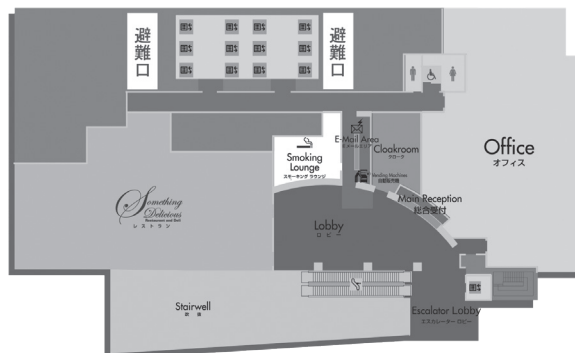
- ・オープニングセミナー関係者控室
- ・ワークショップ関係者控室
- ・教育セミナー1関係者控室
(第1日：9:00~19:00)
- ・教育セミナー2関係者控室
- ・パネルディスカッション関係者控室
(第2日：9:00~16:00)



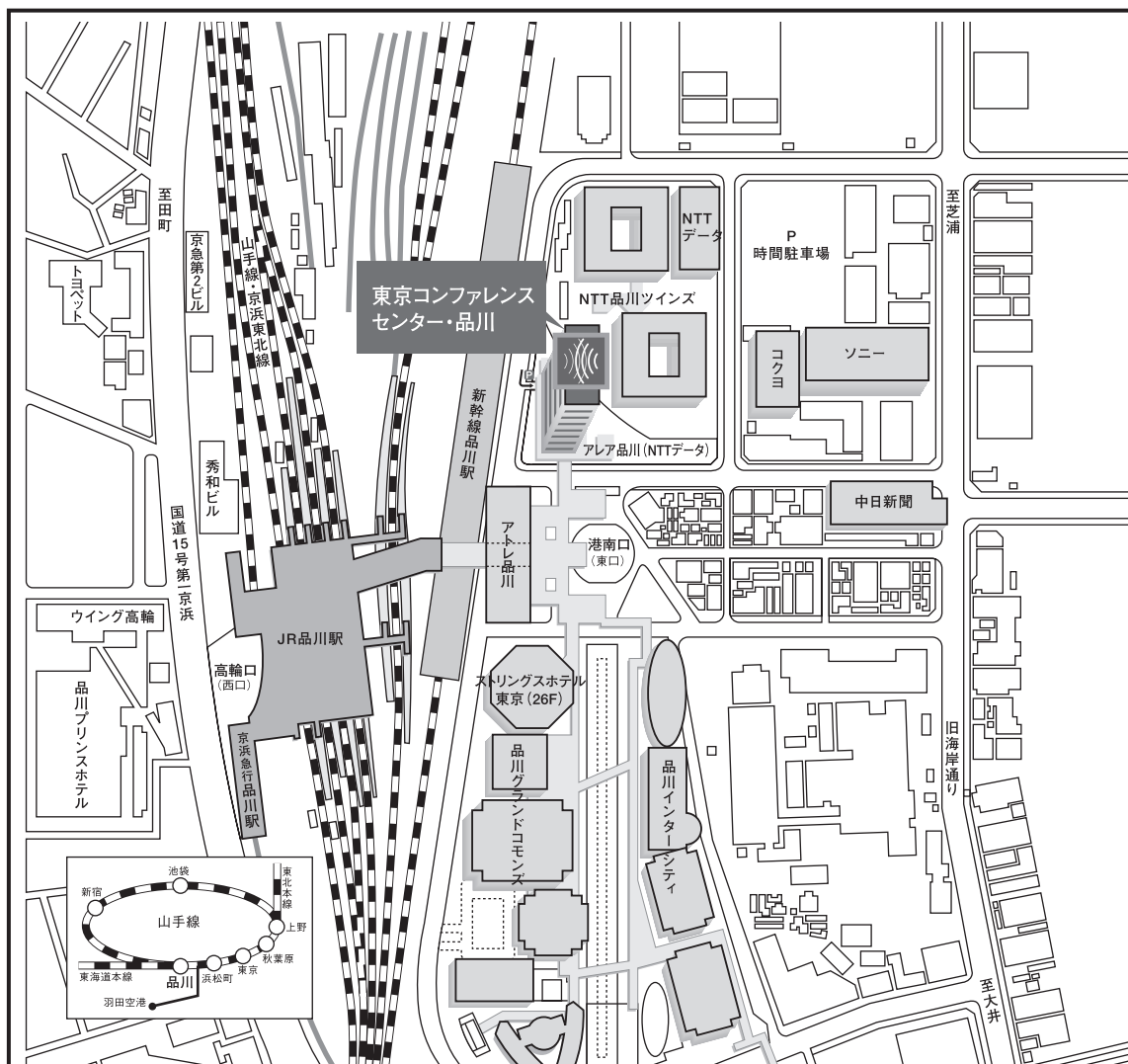
3 F

クローク・受付時間：

- ・第1日…9:00~19:30
- ・第2日…7:30~16:30



会場付近案内図



- 品川駅へはJR線(山手線、京浜東北線、東海道線、横須賀線等)および京浜急行をご利用ください。
- 羽田空港から19分(京浜急行) ●成田空港から70分(JR成田エクスプレス)

最寄駅：品川駅、中央改札 港南口(東口)より徒歩2分。駅からペDESTリアンデッキで直結しています。

東京コンファレンスセンター・品川

〒108-0075 東京都港区港南1-9-36アレア品川3F~5F

TEL:03-6717-7000 FAX:03-6717-7001

— M E M O —